

Električni odstranjevalec naglavnih uši LiceStop

Maaa49: Navodila za uporabo

Čestitamo vam ob nakupu električnega odstranjevalca uši LiceStop!

V paketu boste prejeli

- Električni odstranjevalec naglavnih uši LiceStop,
- polnilni kabel,
- 4 filtre,
- krtačko za čiščenje.

Tehnične lastnosti

- Delovanje: elektrika, vsesavanje in LED lučka.
- Polnjenje: priložen kabel.
- Dimenzije: 14 x 8 x 16,5 cm.
- Teža: 360 g.
- Material: ABS plastika, kovina.

Prednosti

- Učinkovito in trajno odstranjevanje naglavnih uši,
- odstrani jajčeca in uši,
- praktičen in preprost za uporabo,
- revolucionarno odstranjevanje brez strupenih kemikalij,
- elektrika, ki omrtviči uši, je nizka, zato je ne boste čutili,
- higienska uporaba,
- omrtvičene uši se nabirajo v filtru, ki ga preprosto zavržete v smeti,
- otroci ga imajo radi, saj je uporaba nežna,
- gost glavniček omogoča enostavno česanje pramenov las,
- primerno tudi za hišne ljubljence,
- v paketu boste poleg električnega odstranjevalca naglavnih uši LiceStop prejeli 3 filtre.



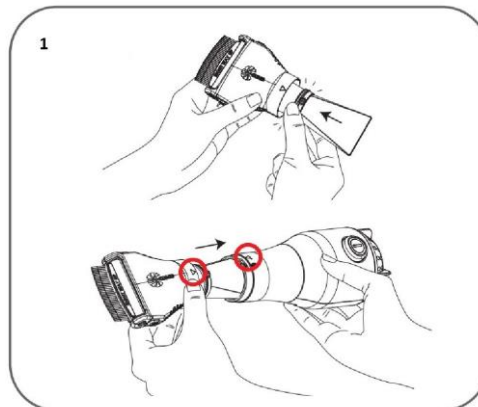
Sestavni deli

1. Odstranjevalec uši LiceStop
2. Glavnik
3. Gumb za vključitev/izključitev odstranjevalca
4. Filter
5. Kabel za napajanje

Uporaba

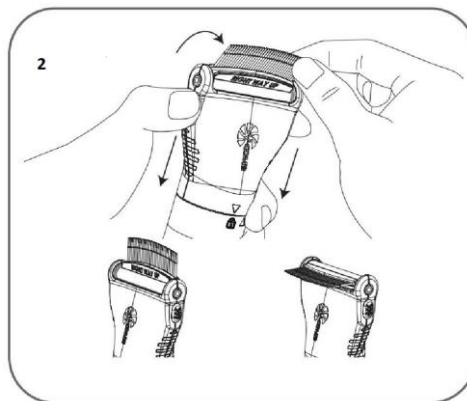
Pred vsako uporabo odstranjevalca, lase dobro razčешite. Lase, ki so daljši porazdelite po pramenih.

1. Varno pritrdite filter za zajemanje uši v glavnik odstranjevalca, dokler ne zaslišite klika. Nato glavnik postavite na odstranjevalec uši. Pravilno nameščanje je prikazano na sliki 1.



Slika 1

2. Glavnik ima funkcijo nagiba. Za spremembo nagiba pritisnite oba gumba, ki sta na obeh straneh glavnika. Povlecite ju navzdol hkrati pa tudi krtačke glavnika. Gost glavniček iz nerjavečega jekla lahko uporabljate v ravnem položaju ali od strani.

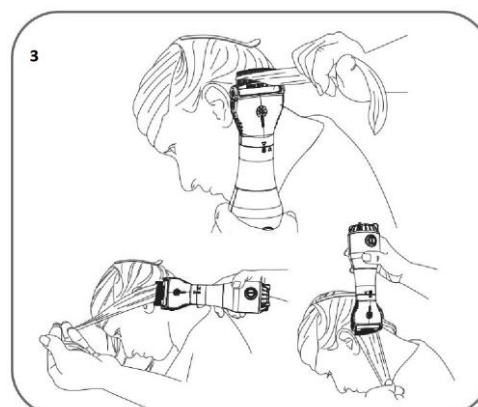


Slika 2

3. Dobro razčешite lase. Če LiceStop uporabljate na dolgih laseh, jih razdelite po pramenih.

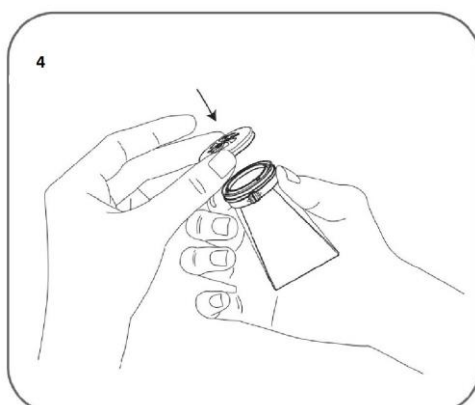
S postopkom začnete, ko je LiceStop vključen v elektriko. Pritisnete gumb na odstranjevalcu uši.

Z uporabo LiceStop odstranjevalca začnete vedno pri vratu in počasi nadaljujete proti sredini glave, mimo ušes proti čelu. Za učinkovito uporabo je pomembno, da pramen pokrtačite večkrat. Krtačite v vse smeri.



Slika 3

- LiceStop ima funkcijo sesalne moči. Temeljito poseša uši in njihova jajčeca v filter. V paketu prejmete 4 filtre. Vsak je primeren za enkratno uporabo. Vsak filter ima pokrov, ki zagotavlja, da vsa jajčeca in uši ostanejo v njem.
- Po končani uporabi odstranite filter z ušmi. Nanj pritrдите pokrov. S tem zaprete ujete uši in njihova jajčeca. Filter po končani uporabi zavržite.



Slika 4

- Odstranjevanje uši poteka je povsem neboleče in varno. LiceStop je primeren tudi za občutljivo lasišče.

3 načini delovanja

Kovinski glavniček LiceStop z električnimi šoki, ki jih ljudje ne zaznamo, omrtviči uši in jih skupaj z jajčeci posrka v filter. Ta se nahaja v notranjosti električnega odstranjevalca naglavnih uši in ga osvetljuje LED svetloba.



Čiščenje po vsaki uporabi

Čiščenje odstranjevalca lasnih uši LiceStop je zelo pomembno. S tem preprečujemo ponovno ponovitev uši. Po vsaki uporabi pravilno odstranite filter, kjer so ujete uši in jajčeca. Obvezno ga zaprite s pokrovom.

Filter zavržite v ustrezno zbirno mesto. LiceStop očistite s priloženo krtačko. Odstranjevalec ni vodotesen, zato ga obrišite le s suho krpo.

Naglavne uši živijo približno 30 dni

Naglavne uši so pogost pojav, sploh pri otrocih. Hitro jih dobimo, še težje pa odstranimo. Samica lahko izleže do 150 jajčec. Uši se iz njih izležejo v 7-10 dneh, zato je pomembno, da LiceStop uporabljamo 2 tedna, vsak dan. Redna uporaba bo temeljito odstranila uši in preprečila nastanek novih.

Priporočila

- Za kar najboljši rezultat krtačite manjše premene las.
- Vse uši in jajčeca boste uspešno odstranili, če boste LiceStop uporabljali dva tedna, vsak dan.
- Izdelek je primeren za uporabo na otrocih in odraslih.
- LiceStop lahko uporabljate tudi na hišnih ljubljenceh.
- Po koncu uporabe nujno odstranite filter in ga zavržite.

Opozorila

- Nemudoma prenehajte z uporabo, če začutite neudobje ali bolečino.
- Preden napravo očistite, jo izključite iz električnega napajanja.
- Uporabljajte le v prostorih, ki nima visoke vlažnosti.
- Ne uporabljajte ga v bližini kopalnih kadi, lijakov ali tušev.
- Izdelek ni igrača. Uporabljajte ga le v skladu z njegovim namenom.
- Shranjujte izven dosega otrok.
- Če je polnilni kabel poškodovan, ga ne uporabljajte.
- Baterije ne polnite v izrednih temperaturnih pogojih (pod 0°C ali nad 40°C).
- Samostojni poizkusi popravljanja izdelka izničijo garancijo.
- Izdelek med delovanjem in polnjenjem lahko oddaja manjšo količino toplote. To je normalno.
- Neprevidna uporaba izdelka se lahko konča s poškodbami.

Garancija

Garancija velja 12 mesecev. Uveljavite jo pri podjetju Suban d.o.o., Kazarje 3, 6320 Postojna. Garancijo lahko uveljavljate z računom, ki ste ga prejeli ob dostavi izdelkov.

Jamčimo za brezhibno delovanje izdelka v Sloveniji, v času 12 mesecev od prejema izdelka. Garancija ne izključuje pravic potrošnika, ki izhajajo iz odgovornosti prodajalca za napake na blagu.

Garancijo uveljavite tako, da nam pišete na info@maaarket.si. V sporočilu opišite napako, priložite fotografijo ali video napake in napišite številko vašega naročila. Podjetje bo poskrbelo za zamenjavo izdelka ali vračilo denarja, če bo vaš zahtevek upravičen. Življenjska doba izdelka je 24 mesecev od datuma prevzema.

Navodila za odlaganje in recikliranje

Ob odlaganju elektronske opreme bodite pozorni, da jo odvržete v zbirnik namenjen posebej za električno in elektronsko opremo (EEO). Posredujete jo lahko tudi nam (v skladu z Uredbo o električni in elektronski opremi iz Uradnega lista RS, št. 55/2015).



Bodite pozorni, ko ta izdelek odlagate v smeti. Simbol prečrtanega smetnjaka vas opozarja, da izdelek v EU ne spada v gospodinjske odpadke. Poskrbite za okolje in odložite izdelek v pravi zbirnik. Nepravilno odlaganje lahko povzroči negativne posledice na okolje in zdravje ljudi. Za pravilno ravnanje z odpadki se obrnite na najbližji center za ravnanje z odpadki ali trgovino, kjer ste izdelek kupili.



Izjava proizvajalca, da izdelek ustreza veljavnim direktivam EU.



Opozorilo! Ni primerno za otroke do 3. let starosti, saj lahko vdihnejo ali pogoltnejo majhne delce.