

Ženska pametna ura

silux118: Navodila za uporabo

Čestitamo vam ob nakupu ženske pametne ure!

V paketu boste prejeli

- Pametno žensko uro,
- kabel za polnjenje.



Tehnične lastnosti

- Frekvenčni pas Bluetooth: 2400 to 2483.5 MHz.
- Max energija za Bluetooth preneseno po frekvenčnem pasu, na katerih deluje radijska oprema: 20 dBm (0.01 mW) to +20 dBm (100 mW).
- TFT barvni zaslon z diagonalo 36 mm in upravljanjem na dotik.
- Stopnja vodoodbojnosti: IP67 (primerna za hojo po dežju in športne aktivnosti).
- Za mobilne telefonom Android 4.4/iOS 8.0 ali novejše.
- Priporočamo, da je za boljšo povezavo vaš telefon od ure oddaljen največ 10-15m.
- Če boste uro ali telefon iskali, uporabite funkcijo Poišči telefon/uro.
- Teža: 43 g.
- Material: nerjaveče jeklo.

Prednosti

- Odličen modni dodatek zaradi svoje elegance,
- primerna za darilo za vašo drago, najboljšo prijateljico ali sebi,
- modna oblika s sodobno tehnologijo,
- spremljajte obvestila telefona (Facebook, Twitter, WhatsApp, Skype, Instagram, ipd.),
- preverite dohodni klic: podatki klicatelja, možnost zavrnitve klica,
- opozoril vas bo na predolgo sedenje in na pitje vode,
- vedno boste na tekočem z dogodki iz koledarja,
- ali si nastavite alarm,
- spremljajte svoje dosežke s funkcijami: števec korakov, srčni utrip, štetje kalorij, štoparica, ipd.,
- možnost izbire treninga: hoje, teka, badmintona, košarke, nogometa ali plavanja,
- spremljajte kakovost spanca,
- funkcija sprožilca fotografije za nov selfi.

Uporaba pametne ure

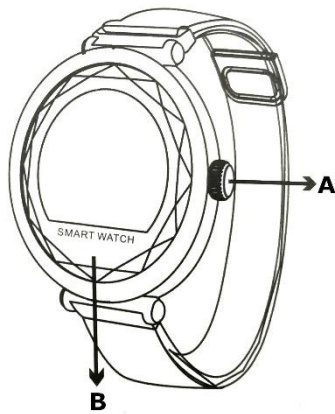


Uporabite aplikacijo **WearHealth**.

Poiščite jo v trgovini z aplikacijami na svojem mobilnem telefonu in jo namestite.

Pred prvo uporabo, uro napolnite.

Upravljanje ure



Gumb A

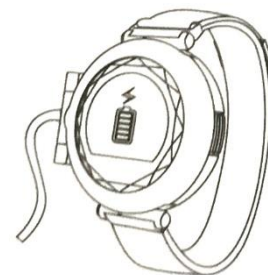
Držite ta gumb, da **izključite** napravo.
Kratek pritisk na gumb bo **osvetlil ekran**.

Območje B

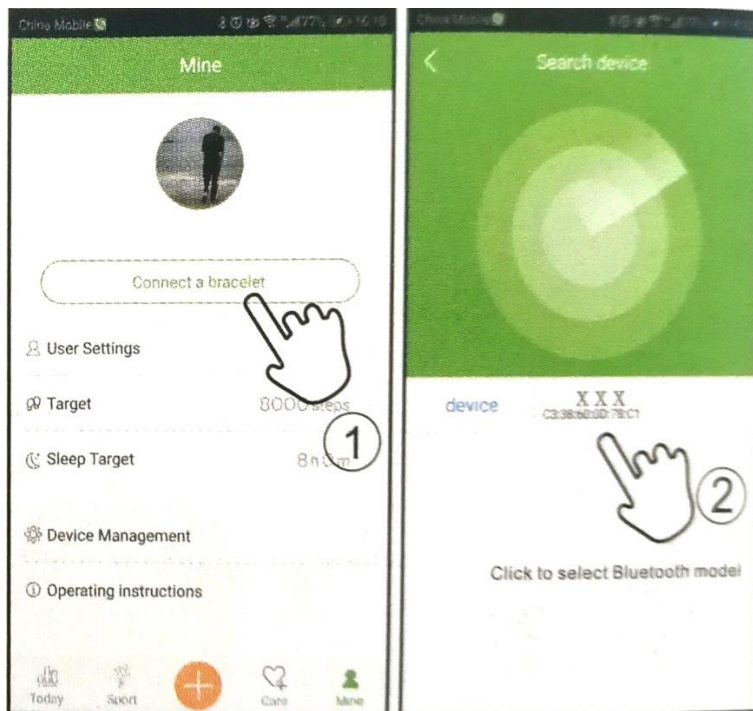
S premikanjem prsta po tem območju, se boste premikali po meniju ure.

Polnjenje

Kabel za polnjenje je oblikovan tako, da uro ustavite v ohišje. Pri tem pazite, da se bodo polnilni konektorji v ohišju in uri povezali. Ohišje zaprite in priključite v vir napajanja.



Povezovanje ure z mobilnim telefonom



Mobilni telefon in uro boste povezali **v aplikaciji**.


Pri tem si pomagajte s slikami levo.

Ko boste uspešno zaključili s povezovanjem, se bodo podatki med uro in mobilnim telefonom **samodejno sinhronizirali in analizirali**.

Upravljanje ure

Kratek pritisk – na naslednjo funkcijo v meniju.

Dolg pritisk – izbira funkcije.



5 sekund držite gumb A, da osvetlite zaslon.

Domač zaslon lahko spremenite v podmeniju *Theme*. Izbirate lahko med številnimi izgledi:



Funkcije v meniju ure



Step

Števec korakov prikazuje trenutno število prehojenih korakov v dnevu.



Kcal

Porabljene kalorije v dnevu



Distance

Prikazuje trenutno razdaljo.



BPM

Srčni utrip – zažene se test, ki ob zaključku pokaže trenutni srčni utrip.



MmHg

Raven **kisika v krvi**. Samodejno se zažene test, ki ob zaključku pokaže trenutno raven kisika v krvi.



Sleep

Prikazuje **trajanje spanca** prejšnjo noč.



Message

Prikazuje **zadnja neprebrana sporočila**. Prikaže ime in začetek vsebine sporočila. Med sporočili se premaknete s pritiskom na območje B.



Športni načini

Z dolgim pritiskom lahko izbirate med različnimi **načini treningov**.



Menstrualni cikelj

Kaže v kateri fazi menstrualnega cikla ste.



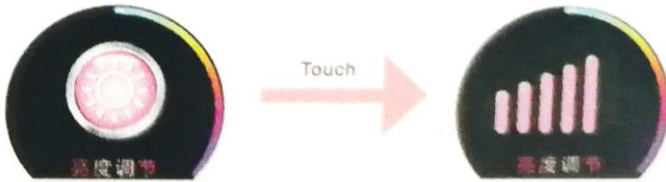
Timer

Z dolgim pritiskom na območje B boste zagnali štoparico. S ponovnim pritiskom



Povezovanje prek tehnologije Bluetooth

Dolg pritisk bo sprožil povezovanje z mobilnim telefonom.



Nastavitev svetilnosti zaslona




Izklop

Z dolgim pritiskom boste prišli v meni. Za izklop 5 sekund držite gumb A.

Opomniki

V aplikaciji lahko v meniju izberete več opomnikov (angl. More reminds) in določite čas začetka in konca trajanja.



Dohodni klici

Če v aplikaciji nastavite opozorilo na klice, bo ura med dohodnim klicem vibrirala. Klic boste zavrnil s 3 sekundnim pritiskom na območje B.

Opozorilo: Za uporabo funkcije mora biti ura povezana z mobilnim telefonom prek tehnologije Bluetooth. Funkcijo vključite z izbiro možnosti **Call reminder** v meniju **Device management**.

Prejeti SMS

V aplikaciji izberite možnost **SMS reminder** v meniju **Device management**. Ko boste prejeli SMS, vas bo ura opozorila z vibriranjem. Preverili boste lahko pošiljatelja in vsebino. S pritiskom v območju B se boste premaknili na drugo stran.

Več opozoril

V aplikaciji lahko v meniju **More remind** nastavite, da na uro prejmete obvestila tudi iz drugih aplikacij za pogovore.

Druge nastavitve

Nastavitev ure

Ko ste uro in mobilni telefon uspešno povezali lahko v meniju **Device management** izberete možnost **Set clock** (slo. Nastavi uro). Tu izberete »+« in nastavite uro in datum. Vnos potrditev z gumbom OK.

S tresenjem do fotografije

V aplikaciji izberite možnost **Shake to take photo** v meniju **Me**. Mobilni telefon bo odprl fotoaparata. Na uri se bo pokazala ikona fotoaparata. Ko boste potresli uro, bo ta poslala signal mobilnemu telefonu, naj pritisne na sprožilec.

Osvetlitev zaslona z premikom zapestja

V aplikaciji lahko nastavite tudi, da se zaslon ure samodejno osvetli, ko dvignete zapestje, da bi pogledali na uro. To storite z izbiro možnosti **Wrist lifting for brightening** v meniju **Device management**.

Samodejno spremljanje srčnega utripa

Z izbiro možnosti **Heart rate monitoring** v meniju **Device management**, bo ura samodejno spremljala vaš srčni utrip in podatke posredovala na mobilni telefon.

Opozorila

- Če obstajajo napake na izdelku, kontaktirajte prodajalca.
- Naprave ne puščajte neposredno izpostavljene soncu.
- Ne uporabljajte med fizično vadbo in med vožnjo.
- Ne razstavljajte izdelka.
- Naprave ne perite ali potaplajte v vodo.
- Baterije ne polnite v izrednih temperaturnih pogojih (pod 0°C ali nad 40°C).
- Pametno uro hranite v suhem in zračnem prostoru.
- Za polnjenje uporabljajte le priložen kabel USB.
- Samostojni poizkusi popravljanja izdelka izničijo garancijo.
- Izdelek med delovanjem in polnjenjem lahko oddaja manjšo količino toplote. To je normalno.
- Nepredvidna uporaba izdelka se lahko konča s poškodbami.

Garancija

Garancija velja 12 mesecev. Uveljavite jo pri podjetju Suban d.o.o., Kazarje 3, 6320 Postojna. Podjetje bo poskrbelo za zamenjavo izdelka ali vračilo denarja. Za uveljavljanje garancije nam v e-sporočilu na info@maaarket.si napišite številko vašega naročila. Življenjska doba izdelka je 24 mesecev od datuma prevzema.

Navodila za odlaganje in recikliranje


Ob odlaganju elektronske opreme bodite pozorni, da jo odvržete v zbiralnik namenjen posebej za električno in elektronsko opremo (EEO). Posredujete jo lahko tudi nam (v skladu z Uredbo o električni in elektronski opremi iz Uradnega lista RS, št. 55/2015).



Bodi pozorni, ko ta izdelek odlagate v smeti. Simbol prečrtanega smetnjaka vas opozarja, da izdelek v EU ne spada v gospodinjne odpadke. Poskrbite za okolje in odložite izdelek v pravi zbiralnik. Nepravilno odlaganje lahko povzroči negativne posledice na okolje in zdravje ljudi. Za pravilno ravnanje z odpadki se obrnite na najbližji center za ravnanje z odpadki ali trgovino, kjer ste izdelek kupili.



Izjava proizvajalca, da izdelek ustreza veljavnim direktivam EU.



Opozorilo! Ni primerno za otroke do 3. let starosti, saj lahko vdihnejo ali pogoltnejo majhne delce.

