

Ženska pametna ura

Maaa117: Navodila za uporabo

Čestitamo vam ob nakupu pametne ure!

V paketu boste prejeli

- Žensko pametno uro,
- pašček,
- zaponko in palčki za zapenjanje,
- napajalni kabel.

Tehnične lastnosti

- Frekvenčni pas Bluetooth: 2400 to 2483.5 MHz.
- Max energija za Bluetooth preneseno po frekvenčnem pasu, na katerih deluje 20 dBm (0.01 mW) to +20 dBm (100 mW).
- Vodoodpornost: IP68.
- Zaslona: barvni.
- Bluetooth 4.0.
- Čas delovanja: 5-7 dni.
- Čas pripravljenosti: 15 dni.
- Kapaciteta baterije: 130 mAh.
- Dimenzije: 38 x 45 x 10,8 mm.
- Material ohišja in paščka: nerjaveče jeklo/usnje (odvisno od izbranega modela).



radijska oprema:

Prednosti

- Posebej eleganten in moderen dizajn za ženske,
- spremljanje ženskega menstrualnega cikla (opomni in izračuna),
- vaš osebni asistent in osebni trener v enem,
- možnost nastavljanja 5 različnih dinamičnih ozadij,
- šteje korake, prehojeno razdaljo, porabljene kalorije, srčni utrip,
- možnost nastavitve različnih športnih načinov (tek, hoja, plezanje, kolesarjenje, plavanje, pingpong, košarka, badminton, nogomet),
- funkcije: budilka, spremljanje kakovosti spanja, zavrnitev klica, iskanje mobilnega telefona, opozori na počitek in neaktivnost,
- povezava z mobilnikom prek mobilne aplikacije in beleženje rezultatov ter meritev,
- v trenutku sinhronizira obvestila iz mobilnika: dohodne klice, sporočila in obvestila (Facebook, Twitter, WhatsApp ipd.),
- jasno razviden zaslon tudi ob sončnem vremenu,
- vrhunski materiali in izdelava.



Uporabite aplikacijo **LinkTo Health**.

Uporaba pametne ure


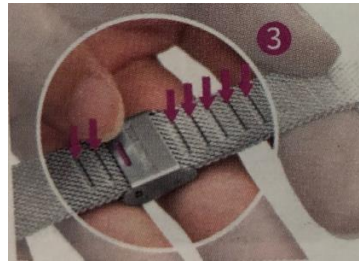
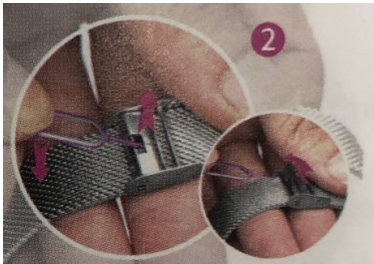

Pred prvo uporabo uro polnite 2 uri.

Nastavitev paščka ure in zaponke

Na vsako stran paščka zataknete kovinsko palčko. Zdaj lahko pašček pripnete na uro.

Za premik zaponke potrebujete priloženo orodje. Dvignite zaponko in jo premaknite na želeno mesto (slika 2). Preverite, ali je zaponka poravnana s črtami na paščku (slika 3). Drugo stranjo paščka pa zataknete ob zaponko in pritisnite navzdol, da zapnete pašček (slika 4).

Dodatni pasi za uro v naši trgovini niso na voljo.



Upravljanje ure



Gumb ON/OFF

- Z **dolгим pritiskom na stranski gumb** ure boste vključili in izključili pametno uro.
- Uro lahko izključite tudi, da pritisnete ikono za izključitev.

Upravljanje z ekranom na dotik

- Dotaknite se zaslona, da izberete meni.
- S prstom podrsajte na spodjem delu ure in premikali se boste med funkcijami. Če želite odpreti funkcijo, pridržite.

Polnjenje

USB kabel prislonite na polnilna konektorja na zadnji strani ure. Zaradi magnetna se bo adapter samodejno pravilno namestil in začel s polnjenjem.

Polnjenje prazne baterije navadno traja 2 uri.

Povezovanje ure z mobilnim telefonom in aplikacijo

Na mobilni telefon si najprej naložite aplikacijo **LinkTo Health**, ki jo najdete v trgovini z aplikacijami AppStore (za uporabnike iPhona) ali Trgovina (za uporabnike OS Android).

Ko je nameščanje uspešno zaključeno, na mobilnem telefonu vključite povezavo Bluetooth in pojdite v aplikacijo. Izbirate lahko med možnostmi: prijava, registracija ali prijava brez registracije. Ko vstopite v aplikacijo, dodajte uro (ang. Bind the new device) in izberite svoj model ure. Sedaj ste povezali uro in aplikacijo.



Klici/obvestila

V aplikaciji obkljukajte, če želite na uro prejemati klice in obvestila iz telefona. Ura vam bo prikazala tudi obvestila iz socialnih omrežij Facebook, Instagram ali Twitter.

V funkciji sporočila se vam bodo prikazala do 3 sporočila.

Za vsa obvestila in klice vas ura opozori z vibriranjem.

Dodatne funkcije v aplikaciji

Nastavite si lahko opomnik za alarm, menstruacijo, pitje, neaktivnostjo, jemanje zdravil, funkcija poišči moj telefon ...

Funkcije

Štetje korakov, kalorije in razdalja

Ura vam bo samodejno štela korake, kalorije in merila razdaljo. Če je ura povezana z aplikacijo se vsi podatki avtomatsko shranjujejo in prikazujejo v njej. Štetje se začne vsak dan ob polnoči.

S kretno navzgor boste dostopali do menija, kjer lahko preverite dodatne informacije, kot je status, zgodovina in vklop/izklop štetja. Zade si lahko dnevni cilj in vpišete informacije o spolu, višini in teži za natančnejše meritve.

Spanje (angl. Sleep Monitor)

Pametna ura bo vaš spanec spremljala med 22:00 in 8.00. Zabeležila bo dolžino in kakovost spanca. Vse to lahko preverite v aplikaciji, saj se stanje o spancu samodejno sinhronizira v aplikacijo.

Merilec srčnega utripa (angl. Heart Rate Monitor)

Uro zapnite na zapestje dovolj tesno, da bo meritev natančnejša. Najboljše je, da je ura na zgornji strani zapestja. Pritisnite na funkcijo za merjenje srčnega utripa in že se bo pričelo merjenje. Funkcija merjenja srčnega utripa vam pokaže tudi zgodovino merjenja.

Športne funkcije

Izbirate lahko med 9 različnimi športi: tek, hoja, pohodništvo, kolesarjenje, plavanje, namizni tenis, košarka, nogomet, badminton.

Ostale funkcije,

ki jih ura ponuja so še: SMS sporočila, krvni pritisk, štoparica, poišči moj telefon, izbira ozadij ure in svetlost.

V primeru težav:

- **Ure ni mogoče vklopiti**
 1. Pritisnite gumb za vklop za 3 sekunde.
 2. Prepričajte se, da je dovolj baterije in napolnite zapestnico.
 3. Če ure ne uporabljate dlje časa, se bo samodejno izpraznila.
- **Ura se samodejno izklopi**

Možno je, da se je izpraznila baterija. Napolnite uro in jo ponovno zaženite.
- **Kratko delovanje baterija**

Baterijo vedno izpraznite do konca, šele nato jo ponovno napolnite. S tem boste podaljšali življenjsko dobo ure.
- **Ure ni mogoče napolniti**
 1. Preverite polnilni kabel in adapter.
 2. Preverite povezavo ure in kabla.

Opozorila

- Če obstajajo napake na izdelku, kontaktirajte prodajalca.
- Rezultati meritev niso uporabni za medicinske namene. Upoštevajte navodila zdravnika in ne uporabljajte meritev pametne ure za samo diagnosticiranje.
- Naprave ne puščajte neposredno izpostavljene soncu.
- Ne uporabljajte med fizično vadbo in med vožnjo.
- Ne razstavljajte izdelka.
- Naprave ne perite ali potaplajte v vodo.
- Baterije ne polnite v izrednih temperaturnih pogojih (pod 0°C ali nad 40°C).
- Pametno uro hranite v suhem in zračnem prostoru.
- Za polnjenje uporabljajte le priložen kabel USB.
- Samostojni poizkusi popraviljanja izdelka izničijo garancijo.
- Izdelek med delovanjem in polnjenjem lahko oddaja manjšo količino toplote. To je normalno.
- Nepredvidna uporaba izdelka se lahko konča s poškodbami.
- Podjetje si pridružuje pravico do spremembe navodil brez predhodne najave. Nekatere funkcije so različne glede na različico operacijskega sistema, kar je običajno.

Garancija

Garancija velja 12 mesecev. Uveljavite jo pri podjetju Suban d.o.o., Kazarje 3, 6320 Postojna. Podjetje bo poskrbelo za zamenjavo izdelka ali vračilo denarja. Za uveljavljanje garancije nam v e-sporočilu na info@maaarket.si napišite številko vašega naročila. Življenjska doba izdelka je 24 mesecev od datuma prevzema.

Navodila za odlaganje in recikliranje

Ob odlaganju elektronske opreme bodite pozorni, da jo odvržete v zbiralnik namenjen posebej za električno in elektronsko opremo (EEO). Posredujete jo lahko tudi nam (v skladu z Uredbo o električni in elektronski opremi iz Uradnega lista RS, št. 55/2015).



Bodi pozorni, ko ta izdelek odlagate v smeti. Simbol prečrtanega smetnjaka vas opozarja, da izdelek v EU ne spada v gospodinjne odpadke. Poskrbite za okolje in odložite izdelek v pravi zbiralnik. Nepravilno odlaganje lahko povzroči negativne posledice na okolje in zdravje ljudi. Za pravilno ravnanje z odpadki se obrnite na najbližji center za ravnanje z odpadki ali trgovino, kjer ste izdelek kupili.



Izjava proizvajalca, da izdelek ustreza veljavnim direktivam EU.



Opozorilo! Ni primerno za otroke do 3. let starosti, saj lahko vdihnejo ali pogoltnejo majhne delce.

