

# Električni prirezovalnik brade in las za moške PreciseCut

## Maaa46: Navodila za uporabo

Čestitamo vam ob nakupu prirezovalnika brade in las za moške!

## V paketu boste prejeli

- 1x prirezovalnik,
- 3 oz. 4 nastavke (odvisno od modela),
- ščetko za čiščenje,
- pokrov,
- zaščitni nastavek,
- polnilni kabel USB.

## Tehnične lastnosti

- Barve: črna, zlata ali srebrna.
- Način polnjenja: USB kabel.
- Kapaciteta baterije: 1000 mAh.
- Motor z visoko hitrostjo: 10 W.
- Material: nerjaveče jeklo, ABS aluminij.

## Prednosti

- Deluje povsem tiho,
- ostra rezila,
- primeren za domačo in profesionalno rabo,
- popolnoma varen,
- odličen za potovanja,
- ergonomska oblika,
- odličen za krajšanje in urejanje las, brade, prsnega koša, pazduh in drugih dlak po telesu,
- izredno zmogljiv,
- pomaga doseči težje dosegljiva mesta,
- omogoča popolno britje in natančno oblikovanje,
- idealen za oblikovanje edinstvenih stilov in vzorcev,
- zmogljiv motor in baterija,
- majhen in enostaven za hrambo.

## Opis prirezovalnika

Prirezovalnik je namenjen za urejanje brade in las. Pričesko si boste uredili kar doma. Ima ostra rezila, s katerimi si lahko natančno oblikujete brado ali pričesko. Namenjen je za domačo in profesionalno uporabo.

## Prva uporaba

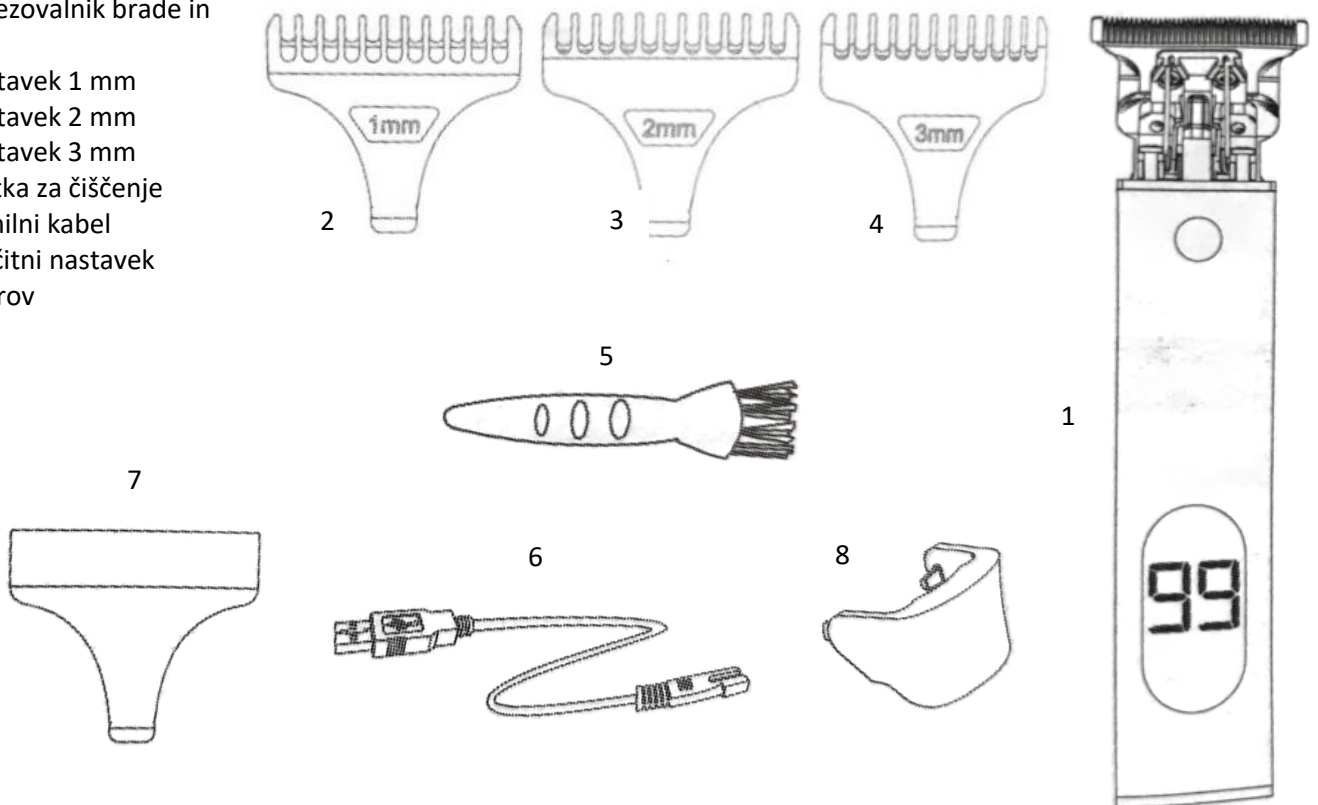
Priporočamo, da prirezovalnik pred prvo uporabo polnite 8 ur.

Prirezovalnik vključite in izključite z gumbom, ki se nahaja na vrhu ohišja.



## Sestavni deli

- 1 Prirezovalnik brade in las
- 2 Nastavek 1 mm
- 3 Nastavek 2 mm
- 4 Nastavek 3 mm
- 5 Ščetka za čiščenje
- 6 Polnilni kabel
- 7 Zaščitni nastavek
- 8 Pokrov



## Polnjenje

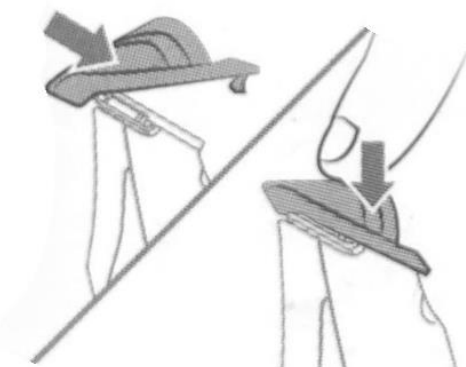
- Pred prvo uporabo polnite električni prirezovalnik 8 ur. Za polnjenje uporabljajte priložen kabel USB.
- Med polnjenjem sveti lučka na prirezovalniku rdeče.
- Ko je baterija popolnoma napolnjena, lahko prirezovalnik uporabljate 90 min.
- Prirezovalnik uporabljate brezžično.

## Menjava nastavkov

Med menjavo nastavkov naj bo prirezovalnik vedno izključen.

Izbirate lahko med 3 nastavki debeline: 1 mm, 2 mm in 3 mm. Nastavek enostavno nataknete na glavo prirezovalnika in ga pritrdite (Slika 1). Odstranite ga tako, da nastavek porinete navzgor (Slika 2).

Slika 1



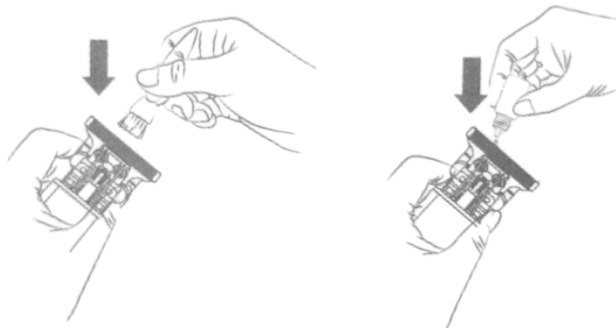
Slika 2



## Čiščenje

Po končani uporabi s priloženo ščetko očistite rezilo. Odstranili boste vse odvečne lase in dlake.

Svetujemo, da prirezovalnik očistite po vsaki uporabi. Tako boste prirezovalniku podaljšali življenjsko dobo in mu zagotovili ostra rezila. Ne pozabite očistiti tudi nastavkov. Ker so plastični, jih lahko operete pod tekočo vodo in posušite.



## Opozorila

- Prirezovalnika ne uporabljajte v bližini vode.
- Uporabljajte ga izključno za oblikovanje las in brade.
- Bodite pazljivi na predelih okoli ušes, nosu in ustnic.
- Za čiščenje uporabljajte le priloženo ščetko.
- Pred uporabo si temeljito posušite lase.
- Če se prirezovalnik med delovanjem segreje, ga takoj izklopite.
- Nikoli ne posegajte v gibljive dele.
- Nastavke vedno namestite na izklopuen prirezovalnik.
- Če prirezovalnik ne deluje, je mogoče prazen. Ponovno ga napolnite.
- Samostojni poizkusi popraviljanja izdelka izničijo garancijo.
- Izdelek med delovanjem in polnjenjem lahko oddaja manjšo količino toplote. To je normalno.
- Nepredvidna uporaba izdelka se lahko konča s poškodbami.

## Garancija

Garancija velja 12 mesecev. Uveljavite jo pri podjetju Suban d.o.o., Kazarje 3, 6320 Postojna. Garancijo lahko uveljavljate z računom, ki ste ga prejeli ob dostavi izdelkov.

Jamčimo za brezhibno delovanje izdelka v Sloveniji, v času 12 mesecev od prejema izdelka. Garancija ne izključuje pravic potrošnika, ki izhajajo iz odgovornosti prodajalca za napake na blagu.

Garancijo uveljavite tako, da nam pišete na [info@maaarket.si](mailto:info@maaarket.si). V sporočilu opišite napako, priložite fotografijo ali video napake in napišite številko vašega naročila. Podjetje bo poskrbelo za zamenjavo izdelka ali vračilo denarja, če bo vaš zahtevek upravičen. Življenjska doba izdelka je 24 mesecev od datuma prevzema.

## Navodila za odlaganje in recikliranje

Ob odlaganju elektronske opreme bodite pozorni, da jo odvržete v zbiralnik namenjen posebej za električno in elektronsko opremo (EEO). Posredujete jo lahko tudi nam (v skladu z Uredbo o električni in elektronski opremi iz Uradnega lista RS, št. 55/2015).



Bodite pozorni, ko ta izdelek odlagate v smeti. Simbol prečrtanega smetnjaka vas opozarja, da izdelek v EU ne spada v gospodinjne odpadke. Poskrbite za okolje in odložite izdelek v pravi zbiralnik. Nepravilno odlaganje lahko povzroči negativne posledice na okolje in zdravje ljudi. Za pravilno ravnanje z odpadki se obrnite na najbližji center za ravnanje z odpadki ali trgovino, kjer ste izdelek kupili.



Izjava proizvajalca, da izdelek ustreza veljavnim direktivam EU.





Opozorilo! Ni primerno za otroke do 3. let starosti, saj lahko vdihnejo ali pogoltnejo majhne delce.