

Obliži za nohte na nogah


NailPerfect

Navodila za uporabo

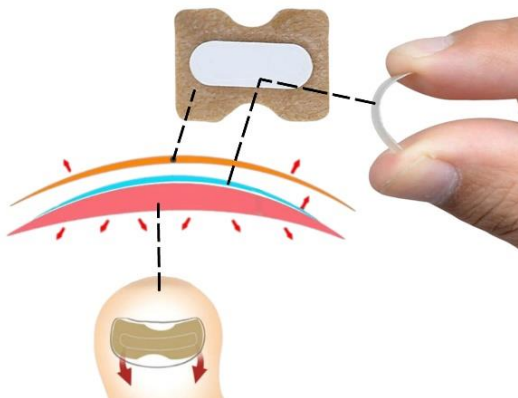
Čestitamo vam ob nakupu obližev za nohte na nogah NailPerfect!

V paketu boste prejeli:

- 20 obližev proti vraščenim nohtom.



Delovanje obliža





Obliž ima dve plasti .

Plast za ravnanje nohta . izdelano je iz močne plastične palčke, ki ves čas sili robove nohtov navzgor.

Plast obliža, s katerim obliž pritrdite na noht.

Nameščanje obliža

NailPerfect boste namestili izredno preprosto.



1. Obliž položite na noht, ki se vrašča, na začetek nohta.

2. Zalepite ga tako, da s prstom pogladite obliž od sredine navzven.

3. Nato pustite, da obliž deluje med rastjo nohta.

Želimo vam prijetno uporabo!